

Information ang. inloggning på gspf.se

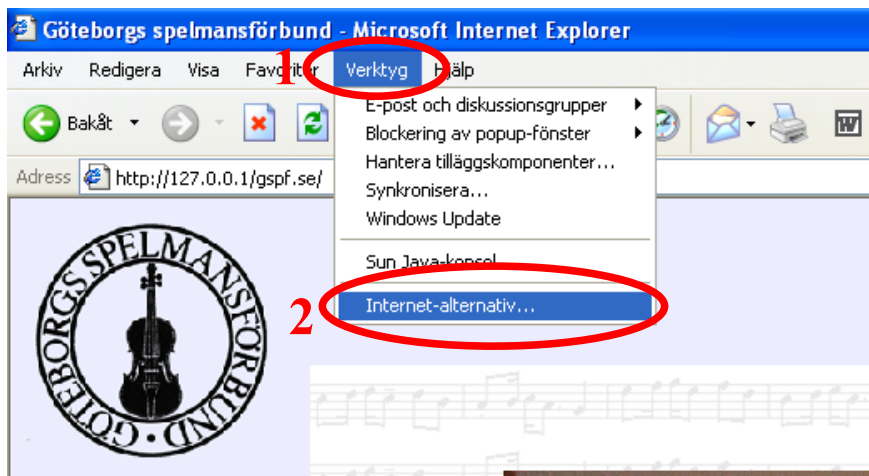
Detta gäller främst för de som använder Microsoft **Internet Explorer** som webbläsare. Om du inte vet vilken webbläsare du använder är det troligtvis Internet Explorer.

För att kunna logga in på gspf.se böhöver du lägga till <http://www.gspf.se> som en säker plats i din webbläsare. Nedan följer en kort instruktion för hur du gör detta om du använder Internet Explorer.

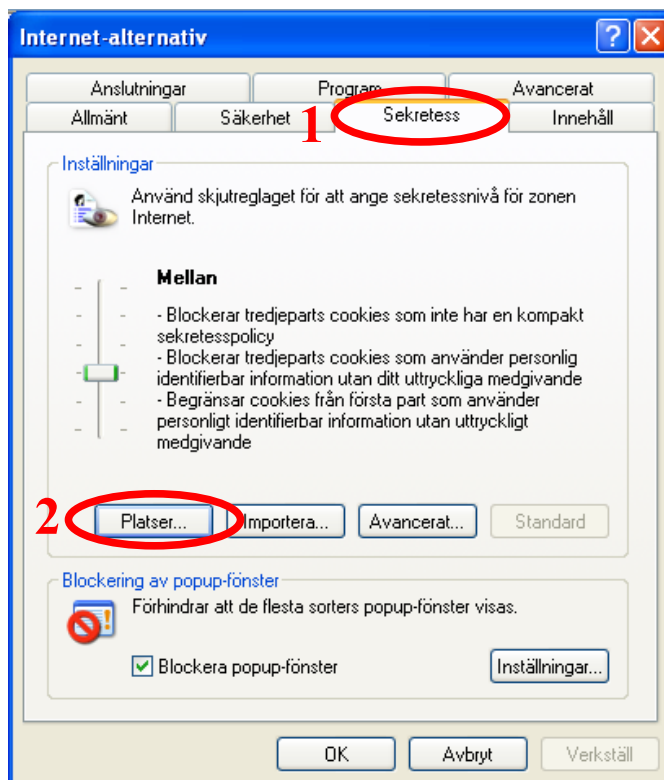
Kontakta webmaster@gspf.se om du behöver hjälp med någon annan webbläsare.

Lägg till gspf.se som säker sida i IE

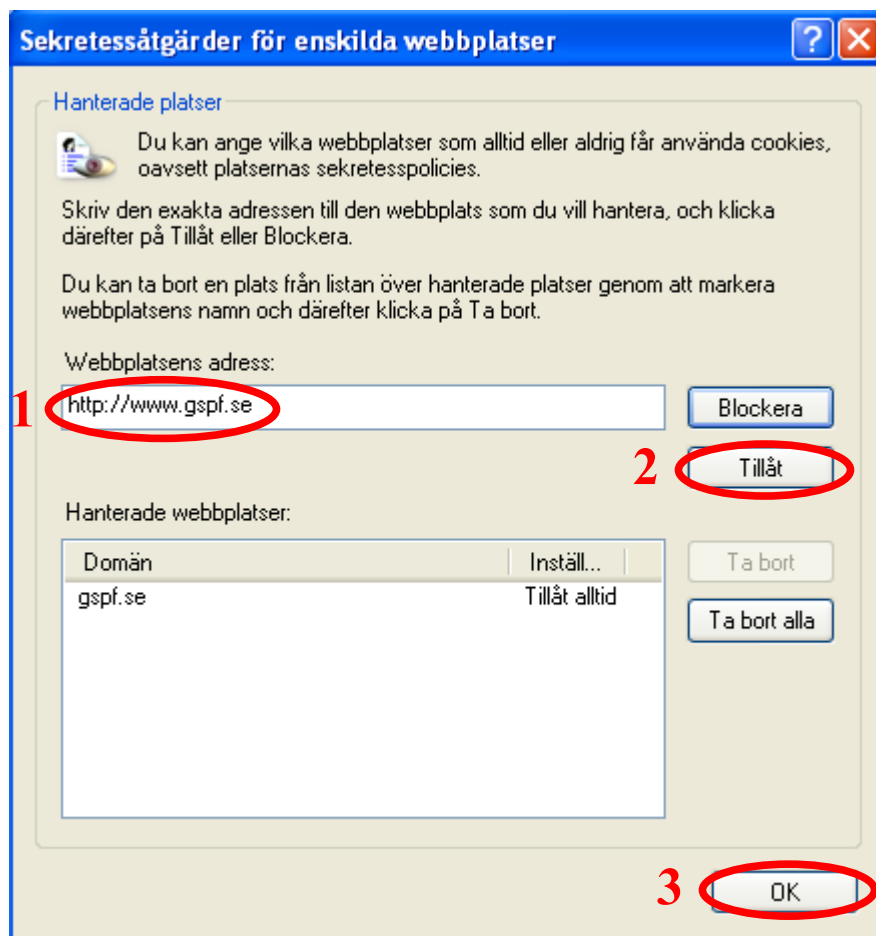
1. Öppna Internet Explorer, Välj **"Verktyg"** och därefter **"Internet-alternativ..."**



2. Välj fliken **"Sekretess"** och klicka därefter på **"Platser"**



3. Skriv in <http://www.gspf.se> i fältet för **”Webbplatsens adress:”** och klicka på **”Tillåt”**. Adressen hamnar nu i listan för säkra webbplatser.



4. Avsluta med att klicka **”OK”**

Vid problem kontakta webmaster@gspf.se

Vill du slippa det här problemet rekommenderas webbläsaren ”Mozilla Firefox” som ett mycket bra alternativ till Internet Explorer. Den är helt gratis och kan laddas ner på www.mozilla.com